

Descripción del Producto:


Adecuado para pintura y acabado general y parcial de vehículos automotores, nacionales e importados, fácil de usar y aplicar. Disponible en sistema de Mixing Machine (lisa, metálica y perlada). Tiene un secado rápido, buena resistencia a la intemperie natural y agentes químicos.

El uso de este producto es exclusivo para profesionales debidamente capacitados.

Composición:

Resinas poliuretánicas, pigmentos orgánicos e inorgánicos, solventes y aditivos.

Catálisis y / o Dilución:



2 partes en volumen de Esmalte Poliuretano
1 parte en volumen de diluyente 065
20 a 30% en volumen de Thinner 454



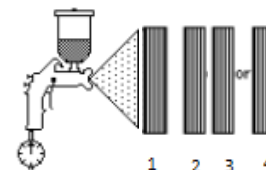
Aplicación:



Aplicar 3 a 4 pasadas con intervalos de 5 a 10 min entre pasadas.
Tipo de aguja/boquilla recomendada HVLP - 1,3 a 1,4 mm.
Ajuste la presión de aire entre 30 a 35 lbs/plg².

Aplicar sobre:

Primer Sintético, Prime Universal, Color Primer, Primer Poliuretano



Secado:



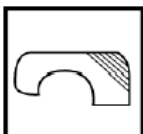
Al aire a 25°C:

Polvo: 30 a 40 minutos
Tacto: 4 a 5 horas
Final: 24 horas

Em Cabina 60°C

Final: 30 minutos

Preparación de Superficie:



Limpie adecuadamente la superficie a pintar, eliminando las partes sueltas, el óxido, los aceites y los residuos de impregnación, con Desoleant Solution 400. Si es necesario, nivele la superficie con masilla, lijando después del secado completo. Aplique Wash Primer 045 para proteger las áreas expuestas. Aplique una capa de primer sobre toda la superficie y lije después del secado completo (papel de lija de grano 320 a 600).

Uso de EPP:



Lea las instrucciones em el reverso del envase.

Utilizar guantes de nitrilo y gafas de seguridad para manipular el producto.

Utilizar mascarilla con filtro contra vapores orgánicos y partículas al manipular / aplicar el producto.